

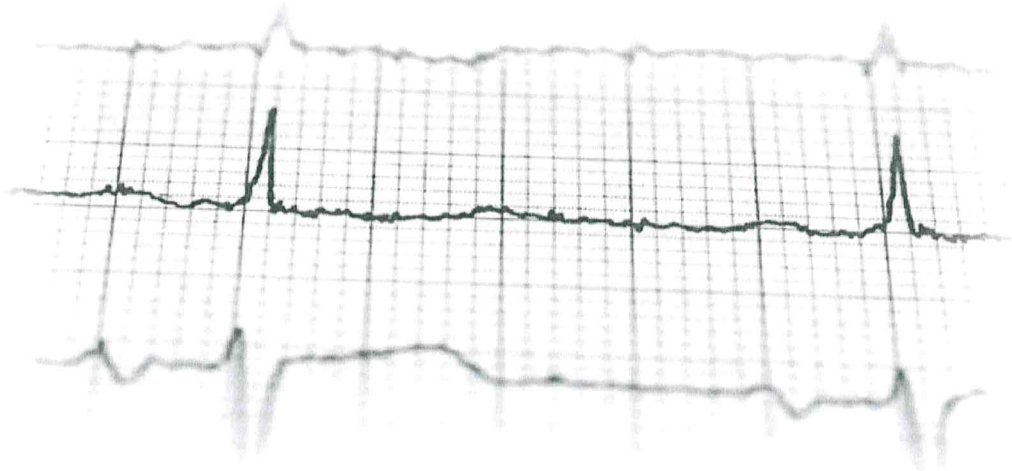
Emergency Service

Egészségügyi Szolgáltató Kft.

Rendezvénybiztosítás - Orvosi és fogászati ügyeletek - Sürgősségi centrumok
Szociális és egészségügyi intézmények üzemeltetése - Betegszállítás

Beszámoló

a Nagyvenyim Központi Orvosi Ügyelet
munkájáról 2017. évben és 2018. szeptember
30-ig.



www.emergencyservice.hu



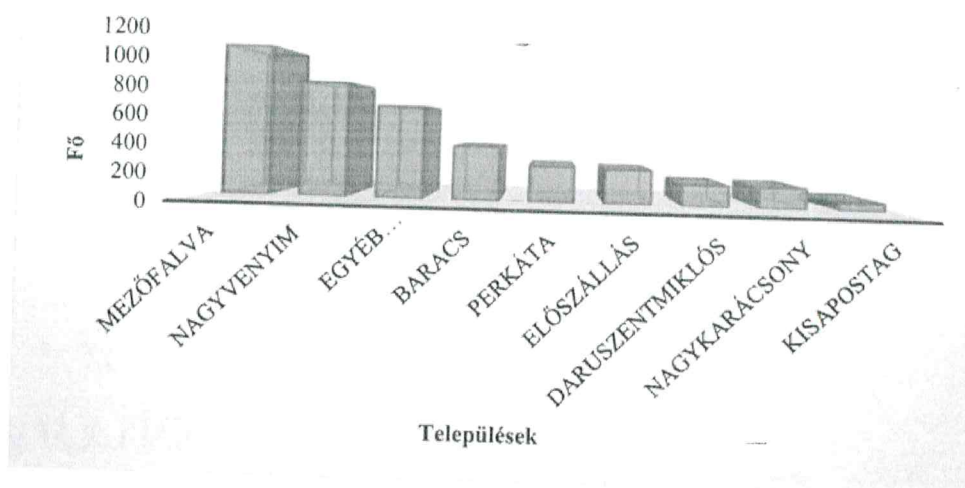
Inter-Ambulance Cégcsoport

Az Emergency Service Kft. által üzemeltetett Nagyvenyim központú orvosi ügyelet működése a 2017. évben és 2018.01.01. – 2018.09.30.

A körzethez tartozó, ellátandó települések (2017)

Baracs
Daruszentmiklós
Előszállás
Kisapostag
Mezőfalva
Nagykarácsony
Nagyvenyim
Perkáta
Egyéb települések

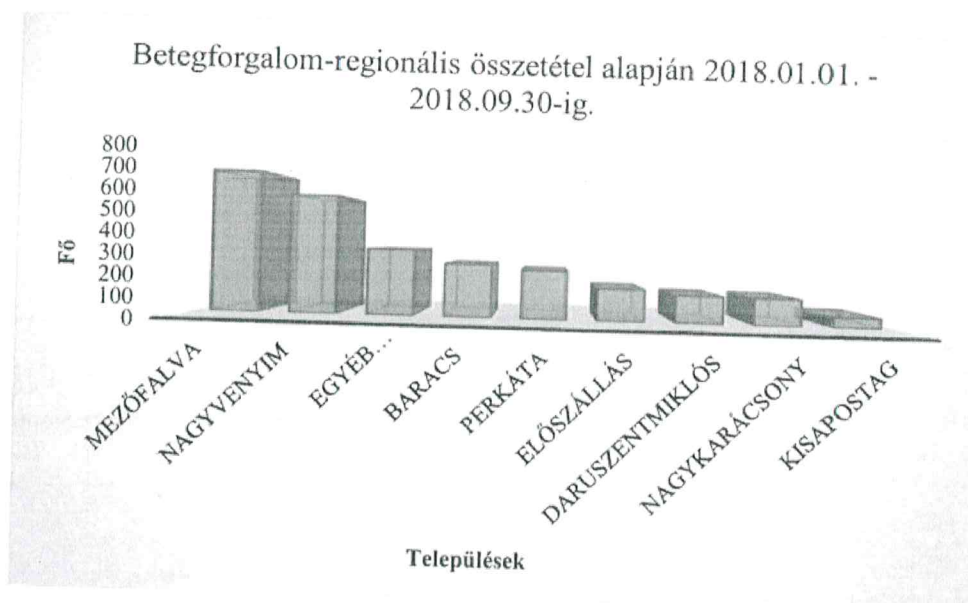
Betegforgalom-regionális összetétele alapján 2017. évben



A körzethez tartozó, ellátandó települések (2018)

Baracs
Daruszentmiklós
Előszállás
Kisapostag
Mezőfalva
Nagykarácsony
Nagyvenyim
Perkáta
Egyéb települések

Betegforgalom-regionális összetétel alapján 2018.01.01. - 2018.09.30-ig.



Az ügyelet működési rendje:

- hétköznap 16:00-tól-másnap reggel 08:00-ig
- péntekenként 16:00-tól-másnap reggel 08:00-ig
- hétfőn, ünnepnapokon reggel 08:00-tól másnap reggel 08:00-ig

A 2017. évi betegforgalom: 4073 fő volt. A 2018. szeptember 30-ig rendelkezésünkre álló adatok alapján a betegforgalom 2720 fő (részletes statisztika a mellékletben).



Az általunk ellátott ügyeletre érkező betegek száma évről-évre alacsonyabb, még a helyszínre hívások száma emelkedést mutat. Az előző évekhez képest az indokolatlan hívások aránya is jelentősen csökkent.

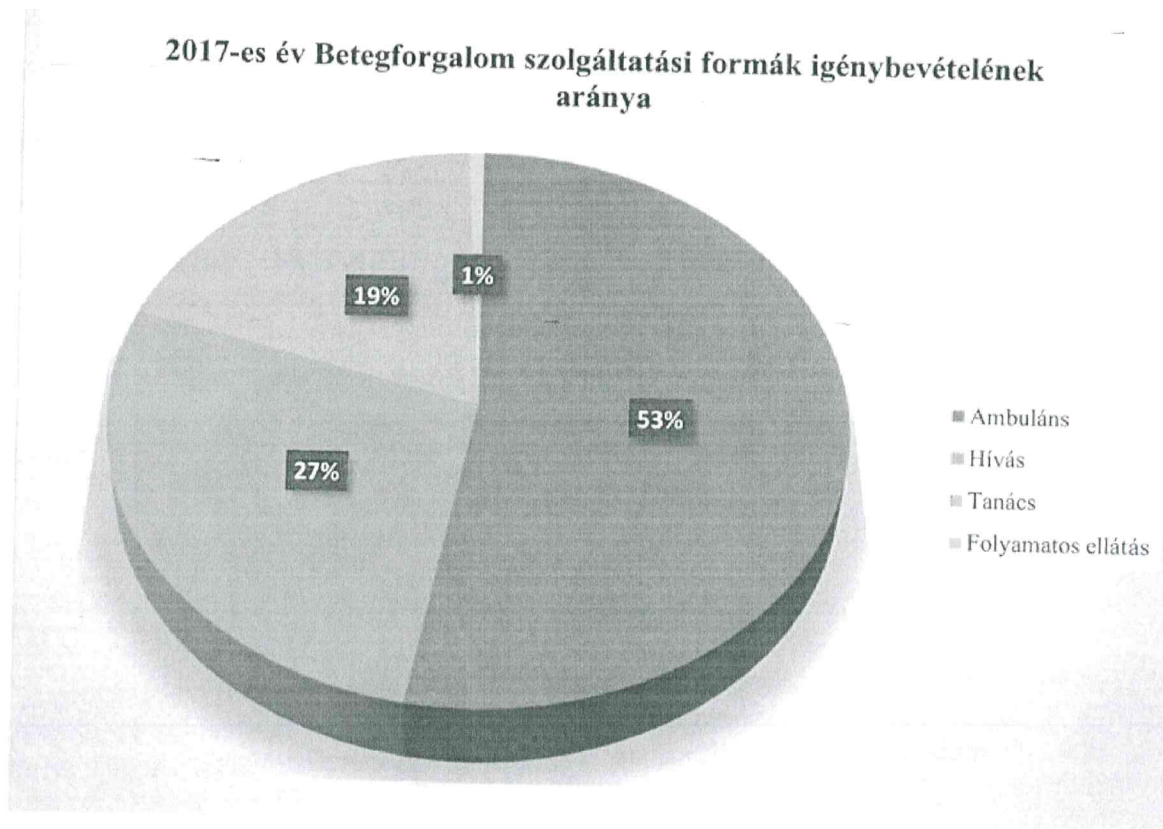
Az ügyeletet ellátó dolgozók:

Az országot érintő humán-erőforrás hiány a dolgozókra is megterhelően hat. Cégünk kiemelt figyelmet fordít a kiváló szaktudással és etikai érzéssel rendelkező, munkatársak biztosítására.

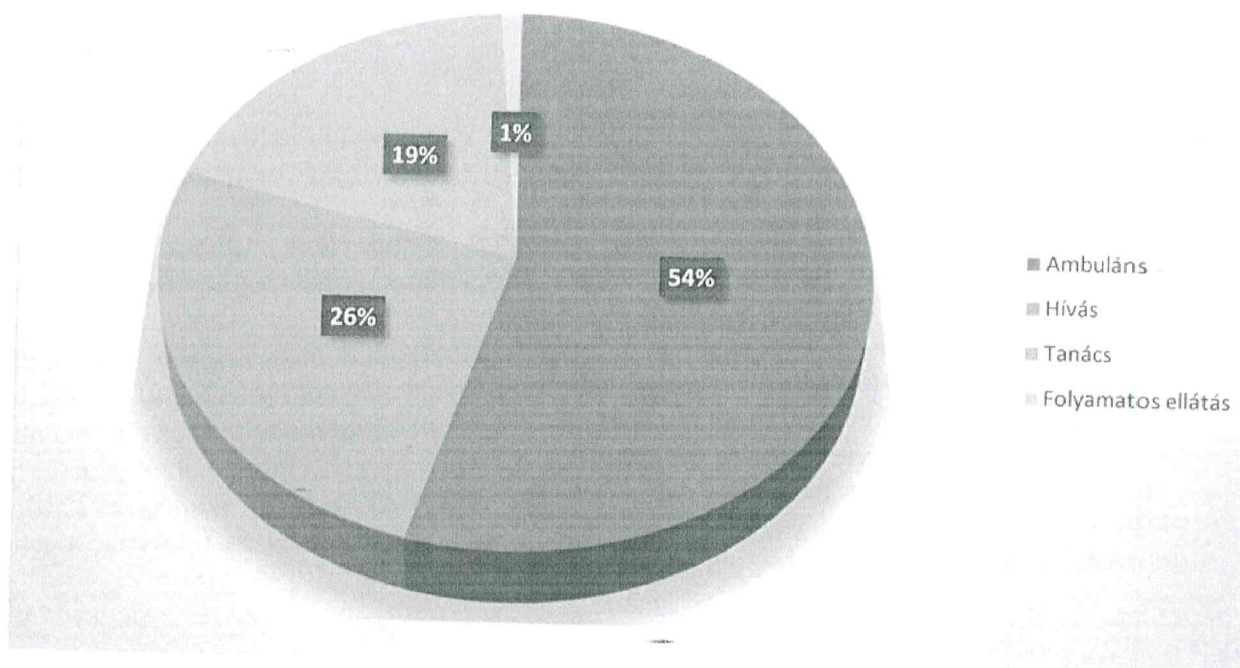
A szakmai protokollt szigorú szabályrendszerrel tartjuk fenn, többek közt ennek is tulajdonítható, hogy az orvosi ügyeletekkel kapcsolatos panaszbejelentések mértéke az országos átlaghoz képest elhanyagolható.

Amennyiben munkánkkal kapcsolatban kifogás fogalmazódott meg, azonnal egyeztettünk a szóban forgó ügyelettel, bekértük a szolgálatot teljesítő személyzet nyilatkozatát az esetről, az ambuláns napló másolatát, valamint hívás esetén a rögzített hangfelvételt. Ezen dokumentumok birtokában értékeltük a kifogást és válaszoltunk a megkeresésre. Ha a páciens panasza jogos volt, a konzekvenciákat levontuk, módosításokat végeztünk a belső szabályozást illetően, kivizsgáltuk a lehetséges okokat, és a kollégáink figyelmét ismételten felhívtuk a szakmai normák betartására a gördülékeny betegellátás érdekében.

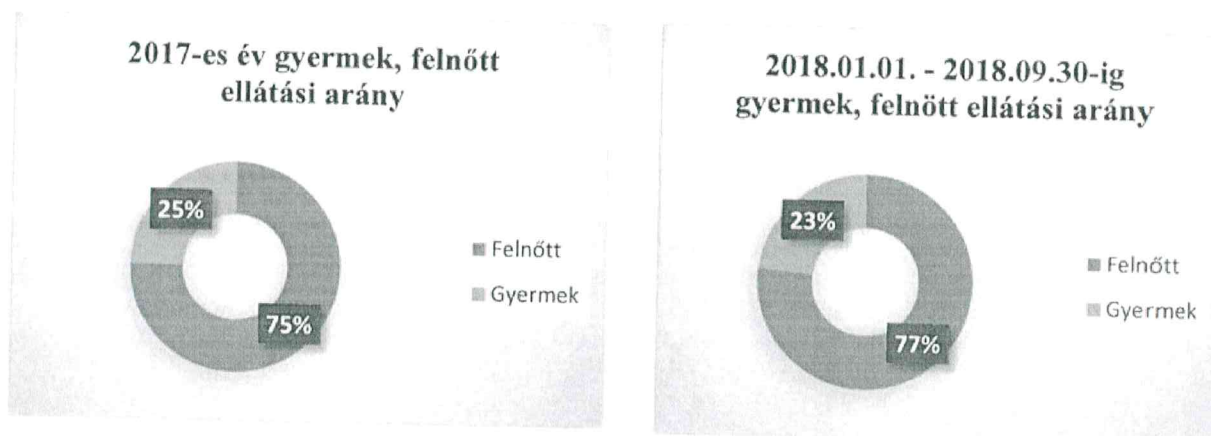
2017-es év Betegforgalom szolgáltatási formák igénybevételének aránya



2018.01.01. - 2018.09.30-ig Betegforgalom szolgáltatási formák igénybevételének aránya



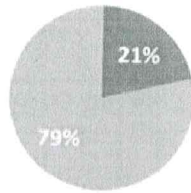
Ahogy azt a 2017-es és 2018. szeptember végéig rendelkezésre álló adatok mutatják, az ambuláns ellátások és a hívások számában van minimális eltérés. Míg a hívások, 1%-kal csökkentek, az ambuláns betegek száma 1%-kal nőtt. Véleményünk szerint ez az ambuláns ellátások javulása miatt tudható be.



A diagramokból jól kivehető, hogy az akut problémák elsősorban a felnőtt lakosságot érintették. Ügyeleteink magas színvonalon működnek, naprakészek és továbbra is felkészültek vagyunk, az ambuláns betegek ellátására. Cégünk gyógyszerellátottsága magas szintű és folyamatosan és ellátott.

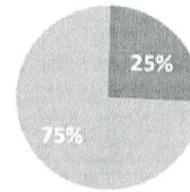


2017. Indokolt és indokolatlan megkeresések



■ Indokolt esetek ■ Indokolatlan esetek

2018 Indokolt és indokolatlan megkeresések



■ Indokolt esetek ■ Indokolatlan esetek

Az fenti diagrammokból jól látszik, hogy a 2017-es és a 2018-as év betegforgalom adatink alapján, kismértékben csökkent az indokolatlan megkeresések száma.

A táblázatban látható magas szám a betegellátás szempontjából nem releváns. Csupán egy olyan statisztikai adatról beszélünk, aminek alapja a beteg-jogviszony ellenőrző programban található, 31 pontban rögzített tünetlista. Ezt a listát 2006-ban, az ominózus vizitdíj mellékleteként adták ki és a mai napig életben van. Itt az említett 31 pontban rögzítik a sürgős szükség körébe tartozó diagnózisokat-tüneteket.

Működésük elveink a jogszabályban foglaltaknak mindenben megfelelnek. Sajnálatos módon az ellátási körzetben praktizáló háziorvosok többsége továbbra sem vesz részt az ügyeleti ellátásban. Ennek következtében az ország távolabbi pontjairól szükséges orvosokat delegálnunk.

Az Emergency Service Kft.-nek 30 napon túli tartozása a szállítók felé nem áll fenn.


A fentiek alapján kérem a beszámoló elfogadását!
Budapest, 2018. október 15.

Tisztelettel:

Rédei József
ügyvezető

EMERGENCY SERVICE KFT.
1131 Budapest, Tapolca u. 4-8.
Adószám: 12785891-1-41
Céginformációk: 31-08-873304





Emergency Service Kereskedelmi és Egészségügyi Szolgáltató Kft

1131 Budapest Topolya utca 4-8
Tel./fax: +361 799-5110/ +361 799-5119
e-mail: info@interambulance.hu



Rendezvénybiztosítás - Orvosi ügyelet - Sürgősségi centrumok - Betegszállítás

Szociális és eü. intézmények üzemeltetése - Jelzőrendszerek

Nagyvenyim Központi Orvosi Ügylet

2017.01.01 - 2017.12.31

BETEGFORGALOM

Település neve	ambuláns	hívás	tanács	Folyama tos ellátás	OMS Z	Eseik ocsi	OMSZ átvett	OMSZ átadott	kórház exit	Összesen	Felnőtt	Gyere k	indokolt	indokol atlan	Megkülönböz tető jelzés használata	Szoc. otthon
Baracs	233	109	72		23	2	3	9	39	414	242	100	63	279		0
Daruszentmiklós	76	56	33		11		2	5	16	165	99	33	38	94		0
ELŐSZÁLLÁS	96	101	67		15	1	1	18	18	264	159	38	57	140		1
KISAPOSTAG	32	21	8		5		1	3	5	61	40	13	11	42		11
MEZŐFALVA	810	230	98	6	40	1	1	21	78	1144	725	315	159	881		0
NAGYKARÁCSONY	83	40	36		11	1		7	17	159	94	29	27	96		0
NAGYVENYIM	611	182	64	22	41	5	2	17	83	879	582	211	160	633		5
PERKÁTA	86	113	77		19	1		12	29	276	159	40	59	140		0
Egyéb települések	119	269	323		8	1		51	76	711	359	29	124	264		1
Összesen	2146	1121	778	28	173	12	10	143	361	4073	2459	808	698	2569	0	18

Dátum: 2018.01.01.

Horgosné Rácz Éva



Emergency Service Kereskedelmi és Egészségügyi Szolgáltató Kft

1131 Budapest Topolya utca 4-8
Tel./fax: +361 799-5110/ +361 799-5119
e-mail: info@interambulance.hu



Rendezvénybiztosítás-Orvosi ügyelet - Sürgősségi centrumok - Betegszállítás
Szociális és eü. intézmények üzemeltetése - Jelzőrendszerek

Nagyvenyim Központi Orvosi Ügyelet

2018.01.01 - 2018.09.30

BETEGFORGALOM

Település neve	ambuláns	hívás	tanács	Folyama tos ellátás	OMS Z	Esetk ocsi	OMSZ átvett	OMSZ átadott	kórház exit	Összesen	Felnőtt	Gyere k	indokolt atlan	indokolt atlan	Megkülönböz tető jelzés használata	Szoc. otthon
Abony	1									0	0	0				0
Baracs	126	100	48	2	16	2	5	12	24	276	179	47		1		0
Budapest	1												65	161		0
Daruszentmiklós	76	42	24	2	9	1	1	4	14	144	86	32		1		0
ELŐSZÁLLÁS	73	55	40	1	9	1		4	13	169	88	40		82		0
Halásztelek	1													46		1
Kincsesbánya																0
KISAPOSTAG	31	15	8		4					0	0	0				0
MEZŐFALVA	489	155	82		29	3		13	49	726	476	168		31		0
NAGYKARÁCSONY	86	30	25		7		1	5	11	141	83	33		138		1
NAGYVENYIM	445	89	54	22	21	3	1	14	32	610	413	121		27		0
PERKÁTA	89	104	62		18	2	1	10	27	255	155	38		130		2
Egyéb települések	59	108	175		4			28	15	342	155	12		49		0
Összesen	1477	698	518	27	117	12	9	91	190	2720	1671	504		551		4

Dátum: 2018.10.16.



Emergency Service

Egészségügyi Szolgáltató Kft.

PÉNZÜGYI BESZÁMOLÓ
NAGYVENYIM
Központi orvosi ügyelet



Tisztelt Polgármester Asszony/Úr!

Mint az a beszámolóinkból és az előzményekből Önök előtt is ismert, a központi orvosi ügyelet üzemeltetési költségének legnagyobb részét a bér -munkadíj teszi ki. Az orvosi óradíj emelkedése a legnagyobb mértékű és napjainkban is zajlik. Ennek oka, hogy az elmúlt években a házi orvosok nagy része kivonta magát az ügyeleti ellátásból, aki maradt, az „kevés a foka, sok az eszkimó” alapon csak magasabb óradíj fejében hajlandó ügyeletet vállalni. Ez országosan tapasztalható, de szerencsére még nem általános. A kormányzat által többször, így az idén is végrehajtott finanszírozás emelések hatására a kórházi orvosok óradíja is megelőzte az ügyeleti díjakat. A házi orvosi praxisok finanszírozásának emelése pedig a még ügyelő házi orvosokat készítette arra, hogy felmondják az ügyeleti szerződéseket.

Az orvosok után az ápolók-szakdolgozók az elmúlt évek ágazati béremelése miatt (az állami szektorban és a házi orvosi körzetekben) elvándorlása is elindult. Sajnálatos tény, hogy a 2016 novemberében Kormányrendeletbe foglalt kötelező szakdolgozói béremelésre csak az ügyeleti szolgáltatók nem kaptak finanszírozást. Ezt a házi orvosi praxisoktól a kórházakig minden szereplő megkapta...

Az évek óta szolgáló orvosok csak jelentős béremelést követően vesznek részt az ügyeletben. Erről, illetve az ezzel kapcsolatos díjemelésről az elmúlt 18 hónapban több levelet írtunk az illetékes államtitkárságnak, sajnos érdemi válasz nélkül.

A NEAK (OEP) finanszírozás érdemben 2006 óta nem változott sőt, a lakosság fogyasztásával folyamatosan csökken. A mesterségesen gerjesztett orvosi óradíjverseny okozta költségnövekedés mellett nem elhanyagolható az elmúlt tíz év alatt bekövetkezett gyógyszer, üzemanyag, stb. emelkedése sem.

Összegezve, a jelenlegi finanszírozás önmagában nem elegendő a béremelések finanszírozására, a növekvő költségek mellett.

A megtett kormányzati intézkedések (kötelező szakdolgozói bér és minimálbér emelés, 2016 november 1-től 26,4%, 2017 november 1-től 12%, majd 2018-19 években 8-8 %), valamint az országosan érzékelhető orvoshiány okozta jelentős orvosi bérnövekedés tovább növeli a kiadásokat 2019 évben is.

Orvosi óradíjak alakulása a szakdolgozói díjakhoz viszonyítva

Státusz	Orvos	Szakápoló	Gépkocsiveető
Bruttó óradíj 2016	1900-2800	2000-4500	3500-7000
Bruttó óradíj 2017	850	900	900
Bruttó óradíj 2018	850	900	900
Összes munkadíj/óra	3600-4500	3800-6300	5300-8800

Időszak	Alkalmazotti bérköltség/hónap	Vállalkozói díjak/hónap	Bér-bérjellegű kiadás összesen/hónap
2016.év havi átlag	184 371 Ft	2 535 756 Ft	2 720 127 Ft
2017.év havi átlag	259 292 Ft	2 951 388 Ft	3 210 680 Ft
2018.év havi átlag	353 826 Ft	3 276 942 Ft	3 630 768 Ft
Különbség 2 év alatt	169 455 Ft	741 186 Ft	910 641 Ft

Mint a táblázatokból látható, még a bér-bérjellegű óradíjak az elmúlt másfél-két évben nagyságrendileg havi 1 millió Ft-tal magasabb összeget tesznek ki a kiadási oldalon.

A bevételi oldalon 2017 január 1-től 3 Ft/lakos összeggel emelkedett a megbízási díj.

Eredmény levezetés, a könyvelt adatok alapján 2017 év:

NAGYVENYIM
Részletes eredménylevezetés
2017

BEVÉTELEK	
NEAK bevétel	26 635 310 HUF
Önkormányzati bevételek	12 209 144 HUF
Rendőrségi bevételek	15 300 HUF
Bevételek összesen	38 859 754 HUF

KÖLTSÉGEK, RÁFORDÍTÁSOK	
Bér, bérjellegű kiadások (Szochoval)	3 111 506 HUF
Közvetített szolgáltatások/alvállalkozók	35 416 652 HUF

Anyagköltség (gyógyszer, kötszer)	654 787 HUF
Anyagköltség (üzemanyag - LYS765)	525 618 HUF
Szolgáltatási díjak (gk.javítás, gk.biztosítás, műszaki vizsgadíj)	255 548 HUF
Szolgáltatási díjak (bérleti díj, rezsiköltség)	429 025 HUF
Értékcsökkenés	166 750 HUF
Adók (HIPA, gépjárműadó - LYS765)	121 300 HUF
Költségek, ráfordítások összesen	40 681 186 HUF

ÖSSZESEN	-1 821 432 HUF
-----------------	-----------------------

A 2017 évi eredmény havi átlaga: -151.786 Ft/hó

NAGYVENYIM
Részletes eredménylevezetés
2018

BEVÉTELEK	
NEAK bevétel	19 964 715 HUF
Önkormányzati bevételek	9 224 874 HUF
Rendőrségi bevételek	0 HUF
Bevételek összesen	29 189 589 HUF

KÖLTSÉGEK, RÁFORDÍTÁSOK	
Bér, bérjellegű kiadások (Szochoval)	3 076 518 HUF
Közvetített szolgáltatások/alvállalkozók	29 492 480 HUF

Anyagköltség (gyógyszer, kötszer)	516 132 HUF
Anyagköltség (üzemanyag - LYS765)	406 721 HUF
Szolgáltatási díjak (gk.javítás, gk.biztosítás, műszaki vizsgadíj)	191 661 HUF
Szolgáltatási díjak (bérleti díj, rezsi költség)	164 572 HUF
Értékcsökkenés	124 720 HUF
Adók (HIPA, gépjárműadó - LYS765)	79 872 HUF
Költségek, ráfordítások összesen	34 052 676 HUF

ÖSSZESEN	-4 863 087 HUF
-----------------	-----------------------

A 2018. január 1- augusztus 31 közötti időszak eredménye: - 207.010 Ft/hó

Ennek elsődleges oka a megnövekedett bérjellegű kiadás (orvosbérek)

Bevételek megoszlása 2017 teljes év:

Ügyfél	2017	
	Bevétel/hónap	Bevétel/év
NEAK bevétel (Fejér m.)	2 219 609 Ft	26 635 310 Ft
Baracs Község Önk.	163 300 Ft	1 959 600 Ft
Daruszentmiklós Község Ö.	41 697 Ft	574 229 Ft
Előszállás Nagyközség Önk.	77 323 Ft	1 071 745 Ft
Mezőfalva Nagyközség Önk.	158 499 Ft	2 164 899 Ft
Nagykarácsony Község Önk.	46 975 Ft	628 831 Ft
Nagyvenyim Nagyközség Ö.	131 274 Ft	1 845 492 Ft
Perkáta Nagyközség Önk.	129 830 Ft	1 739 548 Ft
Pálhalma BV	185 400 Ft	2 224 800 Ft
Fejér M.RFK.	1 275 Ft	15 300 Ft
Összesen	3 155 182 Ft	38 859 754 Ft

Bevételek 2018 első 9 hónapjában:

2018.01.01 - 09.30		
Ügyfél	Bevétel/hónap	Bevétel/év
NEAK bevétel (Fejér m.)	2 218 302 Ft	19 964 718 Ft
Baracs Község Önk.	163 300 Ft	1 469 700 Ft
Daruszentmiklós Község Ö.	41 697 Ft	375 273 Ft
Előszállás Nagyközség Önk.	77 323 Ft	695 907 Ft
Mezőfalva Nagyközség Önk.	158 499 Ft	1 426 491 Ft
Nagykarácsony Község Önk.	46 975 Ft	422 775 Ft
Nagyvenyim Nagyközség Ö.	131 274 Ft	1 181 466 Ft
Perkáta Nagyközség Önk.	129 830 Ft	1 168 470 Ft
Pálhalma BV	185 400 Ft	1 668 600 Ft
Fejér M.RFK.	0 Ft	0 Ft
Összesen	3 152 600 Ft	28 373 400 Ft

Bér és bérjellegű kiadások 2017. évben és 2018 január 1 – szeptember 30 között:

Bér, bérjellegű kiadások (Szochoval)				
Hónap	Br. munkabér	Br. megbízási díj	Szocho	Összesen
Január	0 HUF	187 040 HUF	37 034 HUF	224 074 HUF
Február	0 HUF	180 000 HUF	35 640 HUF	215 640 HUF
Március	0 HUF	157 800 HUF	31 244 HUF	189 044 HUF
Április	0 HUF	172 040 HUF	34 064 HUF	206 104 HUF
Május	0 HUF	172 400 HUF	34 135 HUF	206 535 HUF
Június	0 HUF	171 580 HUF	33 973 HUF	205 553 HUF
Július	0 HUF	210 080 HUF	41 596 HUF	251 676 HUF
Augusztus	0 HUF	201 360 HUF	39 869 HUF	241 229 HUF
Szeptember	0 HUF	182 520 HUF	36 139 HUF	218 659 HUF
Október	0 HUF	248 560 HUF	49 215 HUF	297 775 HUF
November	0 HUF	358 670 HUF	71 017 HUF	429 687 HUF
December	0 HUF	355 200 HUF	70 330 HUF	425 530 HUF
Bruttó bértg. összesen:				3 111 506 HUF

Bér, bérjellegű kiadások (Szochoval)				
Hónap	Br. munkabér	Br. megbízási díj	Szocho	Összesen
Január	0 HUF	350 800 HUF	61 565 HUF	412 365 HUF
Február	0 HUF	296 400 HUF	52 018 HUF	348 418 HUF
Március	0 HUF	303 600 HUF	53 282 HUF	356 882 HUF
Április	0 HUF	253 200 HUF	44 437 HUF	297 637 HUF
Május	0 HUF	260 800 HUF	45 770 HUF	306 570 HUF
Június	0 HUF	294 000 HUF	51 597 HUF	345 597 HUF
Július	0 HUF	292 000 HUF	51 246 HUF	343 246 HUF
Augusztus	0 HUF	272 400 HUF	47 806 HUF	320 206 HUF
Szeptember	0 HUF	294 000 HUF	51 597 HUF	345 597 HUF
Október	0 HUF			0 HUF
November	0 HUF			0 HUF
December	0 HUF			0 HUF
Bruttó bértg. összesen:				3 076 518 HUF

Közvetített szolgáltatások költsége a vizsgált két időszakban. (alvállalkozói díjak)

2017

Ráfordítás	01.hó	02.hó	03.hó	04.hó	05.hó	06.hó	07.hó	08.hó	09.hó	10.hó	11.hó	12.hó	Összesen
Közvetített szolg.	2 677 280 Ft	2 424 080 Ft	2 686 040 Ft	2 901 592 Ft	2 769 260 Ft	3 041 920 Ft	3 190 140 Ft	3 170 840 Ft	3 116 900 Ft	3 154 040 Ft	2 824 240 Ft	3 460 320 Ft	35 416 652 Ft
Összesen													35 416 652 Ft

2018. 1-9 hónap

Ráfordítás	01.hó	02.hó	03.hó	04.hó	05.hó	06.hó	07.hó	08.hó	09.hó	10.hó	11.hó	12.hó	Összesen
Közvetített szolg.	2 929 520 Ft	2 792 600 Ft	4 011 600 Ft	3 134 460 Ft	3 337 940 Ft	3 107 680 Ft	3 375 060 Ft	3 463 420 Ft	3 340 200 Ft				29 492 480 Ft
Összesen													29 492 480 Ft

Mint látható, a 2017 évben átlagosan 2.951.388 Ft volt a havi alvállalkozói díj, addig ez az összeg 2018 év első 9 hónapjában már átlagosan 3.276.942 Ft.

Az átlag növekedés 325.554 Ft/ hónap.

Az üzemeltetési veszteség megszüntetése, valamint az orvosi bérek követése és az alkalmazotti bérek kötelező emelése (2019. januártól újra emelkedik a szakmai és szakmunkás minimál) a megbízási díj emelését vonja magával.

Az évenkénti emelésből, így az ideiből is kimaradtak az ügyeletek, dacára annak, hogy a Kormányrendelet beharangozásában még 4,1 Mrd Forintos emelést tartalmazott az ügyeleti szektornak. Az OEP finanszírozás érdemben 2006 óta nem változott sőt, a lakosság fogyasztásával folyamatosan csökken. A mesterségesen gerjesztett orvosi óradíjverseny okozta költségnövekedés mellett nem elhanyagolható az elmúlt tíz év alatt bekövetkezett gyógyszer, üzemanyag, stb. emelkedése sem.

Összegezve, mint a táblázatokban látható, a jelenlegi finanszírozás önmagában nem elegendő a béremelések finanszírozására, a növekvő költségek melletti üzemeltetésre. Fentiek alapján a megbízási díj emelését kérelmezzük 2019. január 1-től az alábbiak szerint

Terveink szerint az emelés mértéke lakosságarányosan történne. Ez egyúttal rendezzi a jelenlegi állapotot, ahol is minden településre más-más díj/lakos összeg van jelenleg érvényben. Ennek oka a szerződéskötés kori és jelenlegi lakosságszám változása. A lakosságszámokat a NEAK 2018. szeptemberi finanszírozási melléklete alapján adtuk meg. (ezt mellékeljük)

A jelenlegi és tervezett díjak.

Település	Lakosság	NEAK 2018	Kiegészítő díj 2018/hónap	Lakos/hó 2018	Összesen	Tervezett NEAK 2019	Tervezett díj 2019/hónap	Tervezett díj lakos/hó	Tervezett össz.bevétel /hónap	Különbség
Baracs	3526	327 283 Ft	163 300 Ft	46,31 Ft	490 583 Ft	327 283 Ft	211 560 Ft	60 Ft	538 843 Ft	48 260 Ft
Daruszentmiklós	1349	154 676 Ft	45 412 Ft	33,66 Ft	200 088 Ft	154 676 Ft	80 940 Ft	60 Ft	235 616 Ft	35 528 Ft
Előszállás	2297	263 374 Ft	90 402 Ft	39,36 Ft	353 776 Ft	263 374 Ft	137 820 Ft	60 Ft	401 194 Ft	47 418 Ft
Mezőfalva	4718	437 646 Ft	182 400 Ft	38,66 Ft	620 046 Ft	437 646 Ft	283 080 Ft	60 Ft	720 726 Ft	100 680 Ft
Nagykarácsony	1416	162 329 Ft	52 896 Ft	37,36 Ft	215 225 Ft	162 329 Ft	84 960 Ft	60 Ft	247 289 Ft	32 064 Ft
Nagyvenyim	4172	387 245 Ft	155 838 Ft	37,35 Ft	543 083 Ft	387 245 Ft	250 320 Ft	60 Ft	637 565 Ft	94 482 Ft
Perkáta	3838	356 243 Ft	146 338 Ft	38,10 Ft	502 581 Ft	356 243 Ft	230 280 Ft	60 Ft	586 523 Ft	83 942 Ft
Pálhalma BV	0	0 Ft	185 400 Ft	0,00 Ft	185 400 Ft	0 Ft	200 000 Ft	0 Ft	200 000 Ft	14 600 Ft
Összesen:	21316	2 088 796 Ft	1 021 986 Ft		3 110 782 Ft	2 088 796 Ft	1 478 960 Ft		3 567 756 Ft	456 974 Ft

Kérem Önöket, a fent leírtak megvitatására és érdemi állásfoglalására. Kérdés esetén állok rendelkezésükre.

A további sikeres együttműködésben bízva,

Tisztelettel:

Budapest, 2018. október 15.



.....
Rédei József

EMERGENCY SERVICE KFT.
1131 Budapest, Topolya u. 4-5.
Adószám: 1378581-1-41
Cégjegyzékszám: 01-09-873304

Háziorvosi ügyeleti ellátás elszámolása
szolgáltató: H942 EMERGENCY SERVICE Kft.

2018-08-28

elszámolási időszak: 2018-09

háziiorvosi szolgáltató	Ellátott település(rész)		Ügyeleti szolgálat		Ellátandó lakos		Elszámolási paraméterek		Elszámolható díj (ft)
	közig. kód	megnevezése	kódja	tipusa ellátandó lakos	felnőtt	gyermek	finanszírozott	üdülőterület közp.ellátás közös diszpécser szolgálat közreműködővel	
070090073	02802	ENYING	070094567	V F	1 955	0	1 955	N I N N 3000 - 20000 fő között	181 463
070090074	02802	ENYING	070094567	V F	2 027	0	2 027	N I N N 3000 - 20000 fő között	188 146
070090075	02802	ENYING	070094567	V F	1 916	0	1 916	N I N N 3000 - 20000 fő között	177 843
070090076	16948	MÁTYÁSDOMB	070094506	V V	637	107	744	N I N N 3000 fő alatt	85 307
070090083	17376	ABA	070094517	V V	1 908	381	2 289	N I N N 3000 - 20000 fő között	212 465
070090084	17376	ABA	070094517	V V	2 053	346	2 399	N I N N 3000 - 20000 fő között	222 675
070090093	07047	BARACS	070094557	V V	2 325	368	2 693	N I N N 3000 - 20000 fő között	249 964
070090094	07047	BARACS	070094557	V V	736	97	833	N I N N 3000 - 20000 fő között	77 319
070090094	12636	KISAPOSTAG	070094557	V V	1 285	162	1 447	N I N N 3000 - 20000 fő között	134 311
070090108	32753	DÉG	070094567	V V	1 918	308	2 226	N I N N 3000 fő alatt	255 233
070090110	20358	ELŐSZÁLLÁS	070094557	V V	1 974	323	2 297	N I N N 3000 fő alatt	263 374
070090111	34342	DARUSZENTMIKLÓS	070094557	V V	1 139	210	1 349	N I N N 3000 fő alatt	154 676
070090128	28990	KISLÁNG	070094506	V V	2 133	397	2 530	N I N N 3000 fő alatt	290 090
070090129	16683	KÁLOZ	070094517	V V	2 071	382	2 453	N I N N 3000 fő alatt	281 261
070090131	07506	LAJOSKOMÁROM	070094567	V V	1 937	274	2 211	N I N N 3000 fő alatt	253 513
070090132	07269	LEPSÉNY	070094506	V V	1 286	233	1 519	N I N N 3000 - 20000 fő között	140 994
070090137	17552	MEZŐFALVA	070094557	V F	2 179	0	2 179	N I N N 3000 - 20000 fő között	202 255
070090138	17552	MEZŐFALVA	070094557	V F	1 871	0	1 871	N I N N 3000 - 20000 fő között	173 666
070090139	06576	MEZŐSZENTGYÖRGY	070094506	V V	1 114	230	1 344	N I N N 3000 fő alatt	154 103
070090142	07001	NAGYKARÁCSONY	070094557	V V	1 238	178	1 416	N I N N 3000 fő alatt	162 359
070090145	26134	NAGYVENYIM	070094557	V V	1 552	278	1 830	N I N N 3000 - 20000 fő között	169 861
070090146	26134	NAGYVENYIM	070094557	V V	2 004	338	2 342	N I N N 3000 - 20000 fő között	217 384
070090148	19354	PERKÁTA	070094557	V V	1 569	353	1 922	N I N N 3000 - 20000 fő között	178 400
070090149	19354	PERKÁTA	070094557	V V	1 649	267	1 916	N I N N 3000 - 20000 fő között	177 843
070090150	06114	FÜLE	070094506	V F	738	0	738	N I N N 3000 - 20000 fő között	68 501
070090150	17525	POLGÁRDI	070094506	V F	945	0	945	N I N N 3000 - 20000 fő között	87 715
070090151	17525	POLGÁRDI	070094506	V F	2 770	0	2 770	N I N N 3000 - 20000 fő között	257 111
070090152	17525	POLGÁRDI	070094506	V F	2 222	0	2 222	N I N N 3000 - 20000 fő között	206 246
070090165	33321	SOPONYA	070094517	V V	1 607	265	1 872	N I N N 3000 fő alatt	214 644
070090175	25344	SÁRKERESZTÜR	070094517	V V	2 006	659	2 665	N I N N 3000 fő alatt	305 569
070090176	25140	SÁROSD	070094517	V F	1 345	0	1 345	N I N N 3000 - 20000 fő között	124 843
070090177	25140	SÁROSD	070094517	V F	1 455	0	1 455	N I N N 3000 - 20000 fő között	135 053
070090179	31538	SÁRSZENTÁGOTA	070094517	V V	1 184	194	1 378	N I N N 3000 fő alatt	158 002
070090206	05689	MEZŐKOMÁROM	070094567	V V	816	138	954	N I N N 3000 fő alatt	109 386
070090206	18740	SZABADHÍDVÉG	070094567	V V	716	133	849	N I N N 3000 fő alatt	97 346
070090244	07269	LEPSÉNY	070094506	V V	1 408	262	1 670	N I N N 3000 - 20000 fő között	155 009
070095044	02802	ENYING	070094567	V G	0	460	460	N I N N 3000 - 20000 fő között	42 697
070095052	06114	FÜLE	070094506	V G	0	101	101	N I N N 3000 - 20000 fő között	9 375
070095052	17525	POLGÁRDI	070094506	V G	0	1 023	1 023	N I N N 3000 - 20000 fő között	94 955
070095057	17552	MEZŐFALVA	070094557	V G	0	665	665	N I N N 3000 - 20000 fő között	61 725
070095069	02802	ENYING	070094567	V G	0	466	466	N I N N 3000 - 20000 fő között	43 254
070095077	25140	SÁROSD	070094517	V G	0	467	467	N I N N 3000 - 20000 fő között	43 347

Elszámolt normatív díj / korrekció (eFt)

6 819,3 0,0

Jogviszonyellenőrzés - betegforgalom jelentési ideje: 2018-06

elszámolható ellenőrzések / elszámolt díj (eFt) / korrekció (eFt)	667	33,4	0,0
el nem végzett ellenőrzések / elszámolt díj (eFt) / korrekció (eFt)	2	-0,1	0,0
ellenőrzés nem végezhető, illetve nem szükséges	113		